



УПРАВЛЕНИЕ ФЕДЕРАЛЬНОЙ СЛУЖБЫ  
ГОСУДАРСТВЕННОЙ СТАТИСТИКИ  
ПО РЕСПУБЛИКЕ КРЫМ И Г. СЕВАСТОПОЛЮ

# Оперативные данные по промышленному производству в Республике Крым



январь - сентябрь 2023 года



# Оперативные данные по промышленному производству

в Республике Крым

январь - сентябрь 2023 года

- 01 Индексы промышленного производства  
(период к периоду)
- 02 Индексы промышленного производства  
(к соответствующему месяцу и предыдущему месяцу)
- 03 Индексы промышленного производства  
(по видам экономической деятельности)
- 04 Обрабатывающие производства
- 05 Производство молока жидкого обработанного,  
включая молоко для детского питания





# Оперативные данные по промышленному производству

в Республике Крым

январь - сентябрь 2023 года

- 06 Производство хлеба и хлебобулочных изделий  
недлительного хранения
- 07 Производство вод минеральных природных упакованных,  
вод питьевых упакованных, не содержащих сахара,  
подсластителей, ароматизаторов и др. пищевых веществ
- 08 Обеспечение электрической энергией, газом и паром
- 09 Производство электрической энергии
- 10 Водоснабжение; водоотведение,  
утилизация отходов





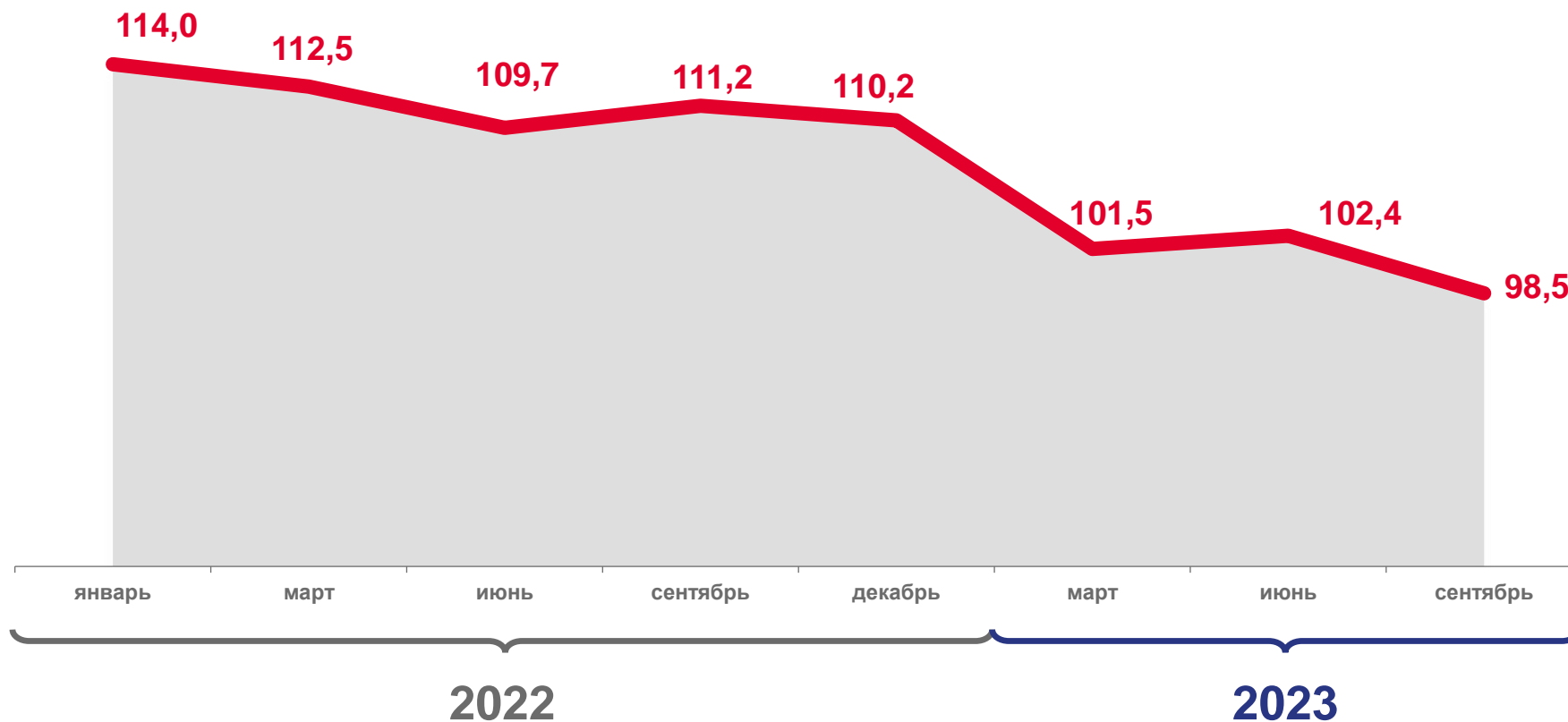
# ИНДЕКСЫ ПРОМЫШЛЕННОГО ПРОИЗВОДСТВА

▼ **98,5%**

январь - сентябрь 2023 года  
к январю - сентябрю 2022 года

▲ **111,2%**

январь - сентябрь 2022 года  
к январю - сентябрю 2021 года



к соответствующему периоду предыдущего года





# ИНДЕКСЫ ПРОМЫШЛЕННОГО ПРОИЗВОДСТВА

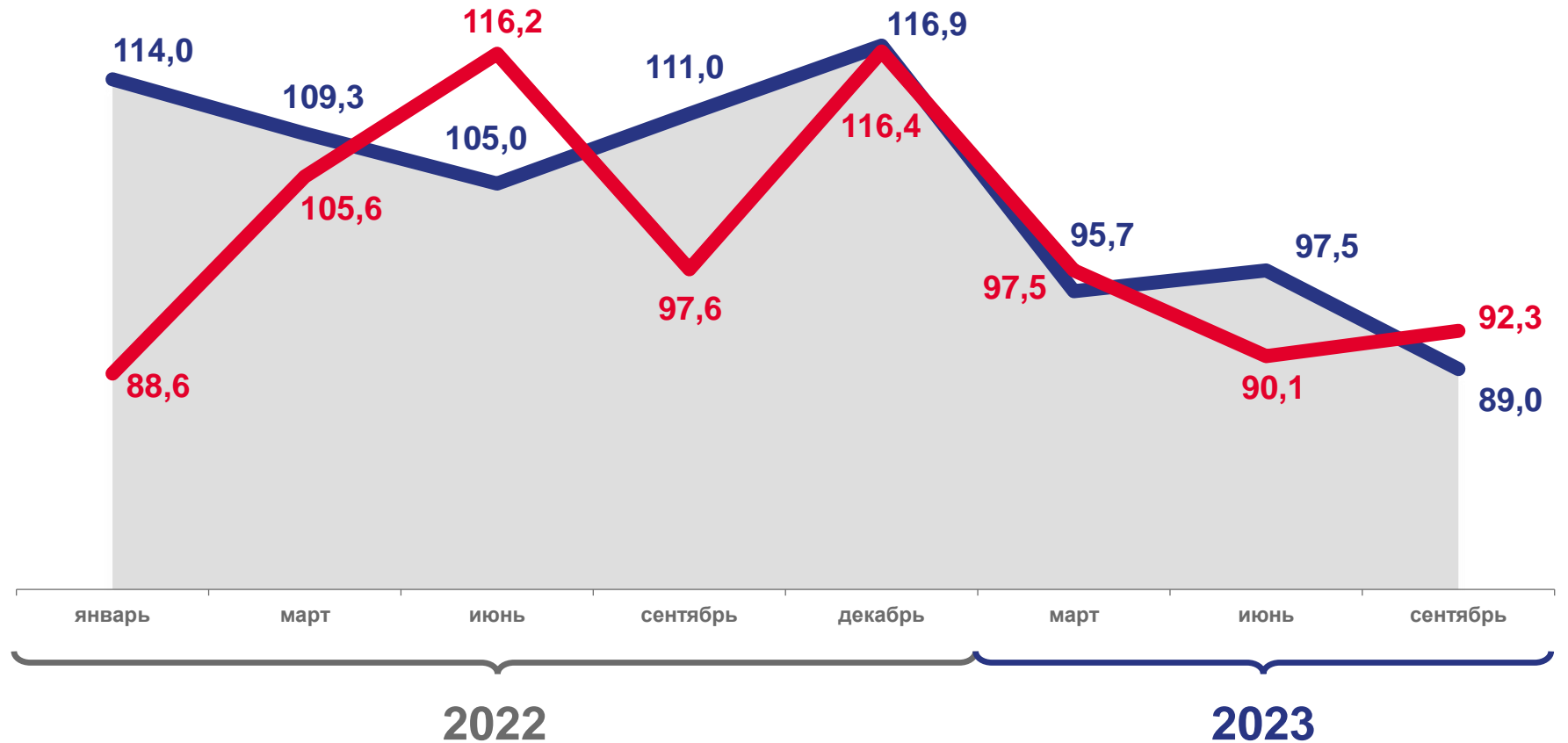
сентябрь 2023 года

▼ **89,0%**

к соответствующему месяцу 2022 года

▼ **92,3%**

к предыдущему месяцу



к соответствующему месяцу 2022 года



к предыдущему месяцу





# ИНДЕКСЫ ПРОМЫШЛЕННОГО ПРОИЗВОДСТВА

январь - сентябрь 2023 года к январю - сентябрю 2022 года

в % к соответствующему периоду предыдущего года

**102,3%**

Обрабатывающие производства

**100,3%**

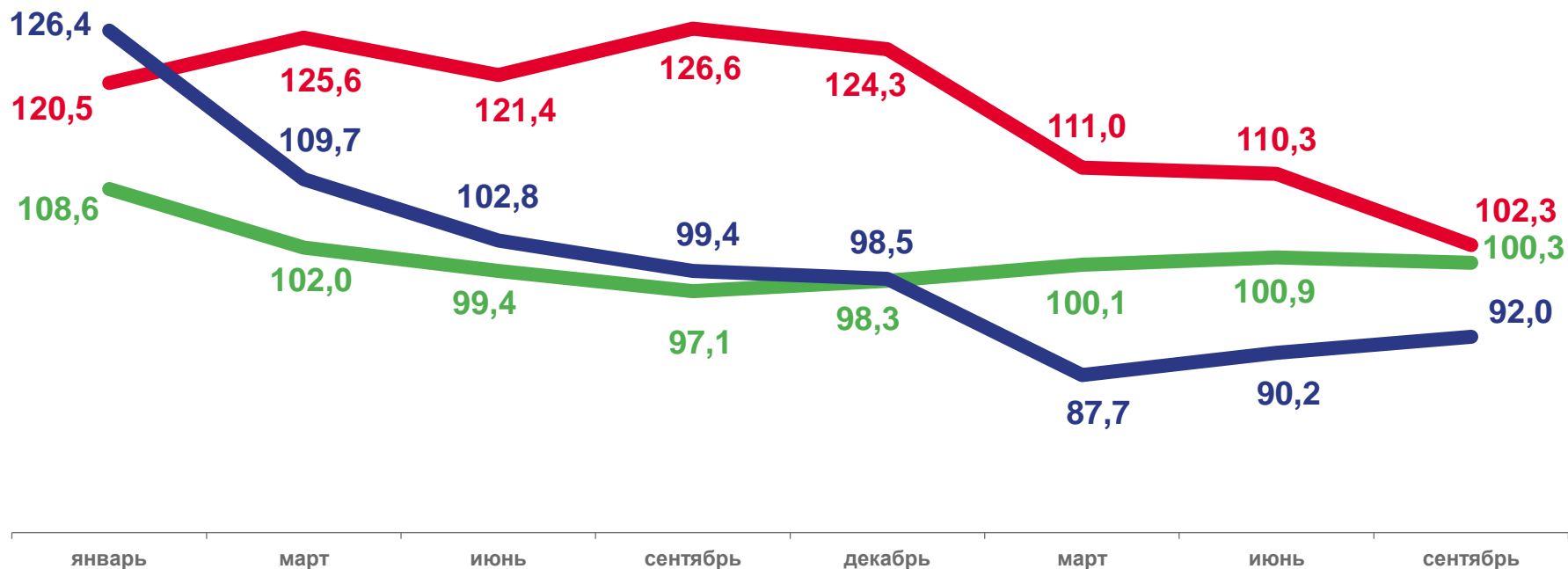
Обеспечение электрической энергией, газом и паром

**92,0%**

Водоснабжение; водоотведение, утилизация отходов

**59,4%**

Добыча полезных ископаемых



Обрабатывающие производства

Водоснабжение; водоотведение, утилизация отходов

Обеспечение электрической энергией, газом и паром





# ОБРАБАТЫВАЮЩИЕ ПРОИЗВОДСТВА

январь - сентябрь 2023 года

▲ 102,3%

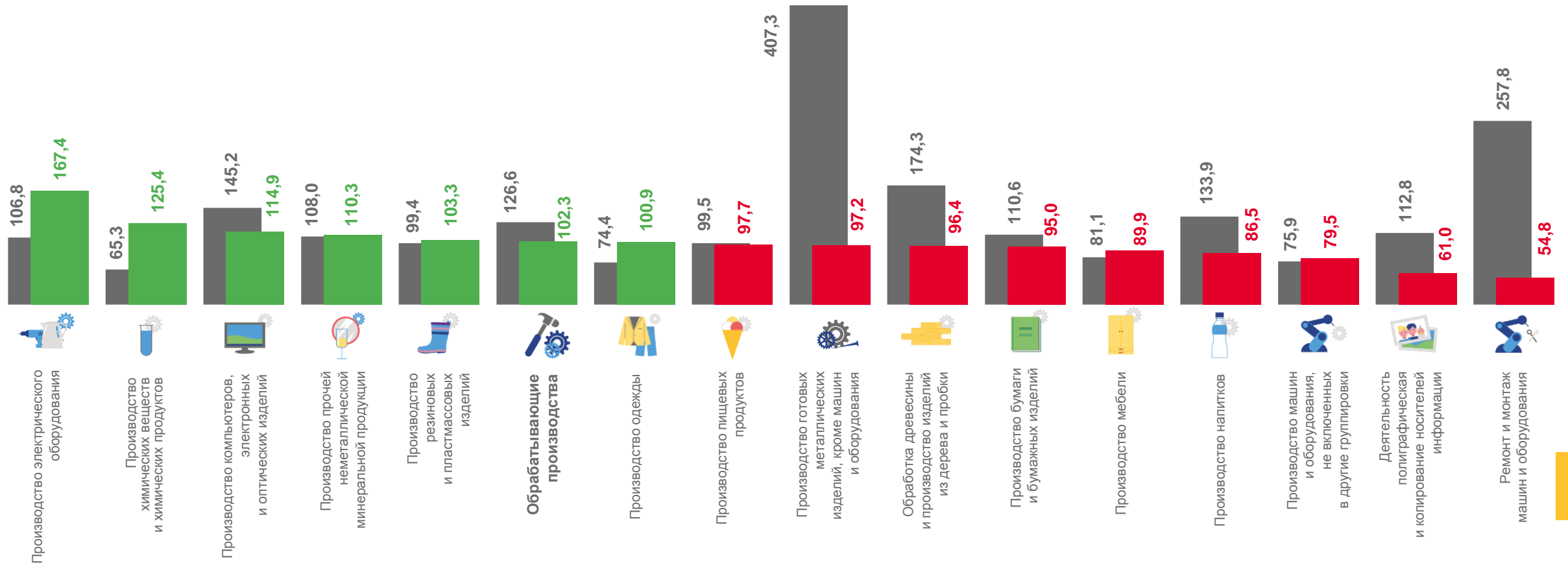
к соответствующему периоду 2022 года

▼ 86,9%

к соответствующему месяцу 2022 года

▼ 98,5%

к предыдущему месяцу



Январь – сентябрь 2022 года к январю – сентябрю 2021 года, в %

Январь – сентябрь 2023 года к январю – сентябрю 2022 года, в %



# МОЛОКО ЖИДКОЕ ОБРАБОТАННОЕ, ВКЛЮЧАЯ МОЛОКО ДЛЯ ДЕТСКОГО ПИТАНИЯ

ТОНН

## 17 693,0

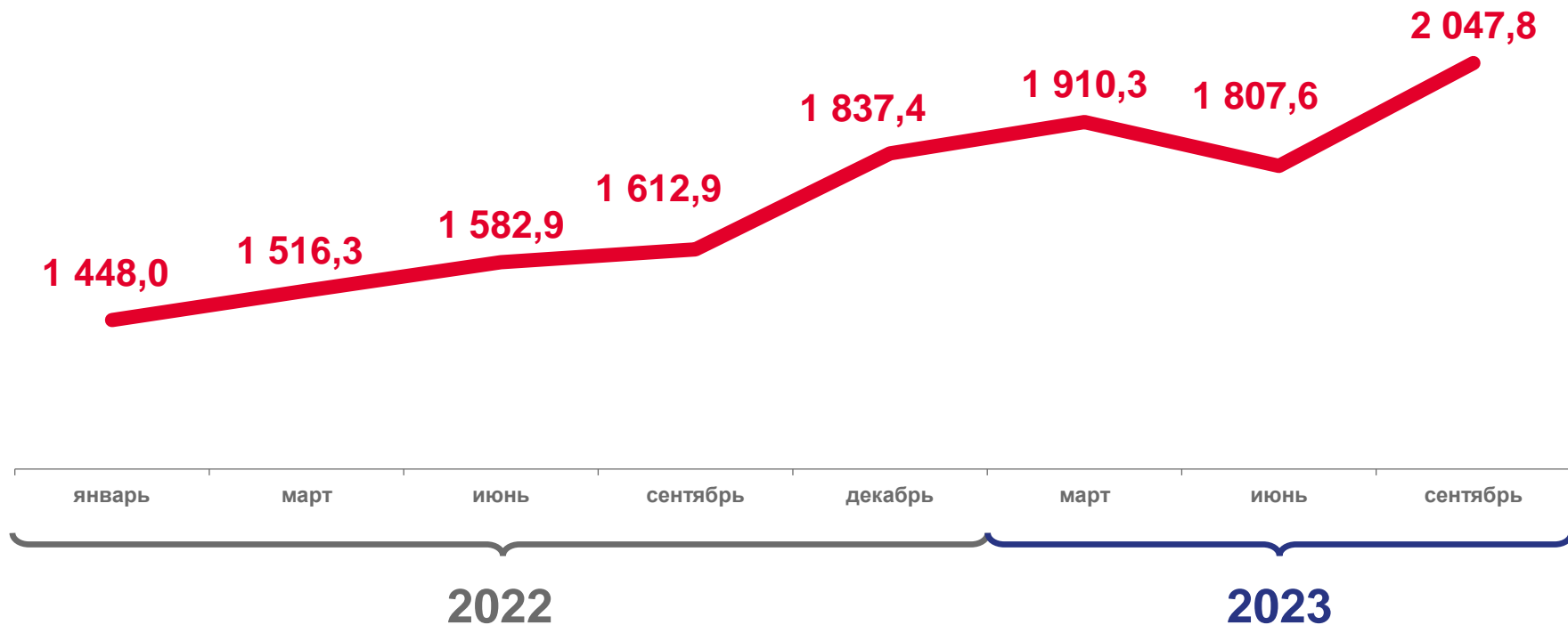
январь - сентябрь 2023 года

### ▲ 128,6%

январь - сентябрь 2023 года  
к январю - сентябрю 2022 года

### ▲ 101,6%

январь - сентябрь 2022 года  
к январю - сентябрю 2021 года







# ХЛЕБ И ХЛЕБОБУЛОЧНЫЕ ИЗДЕЛИЯ НЕДЛИТЕЛЬНОГО ХРАНЕНИЯ

ТОНН

**50 242,8**

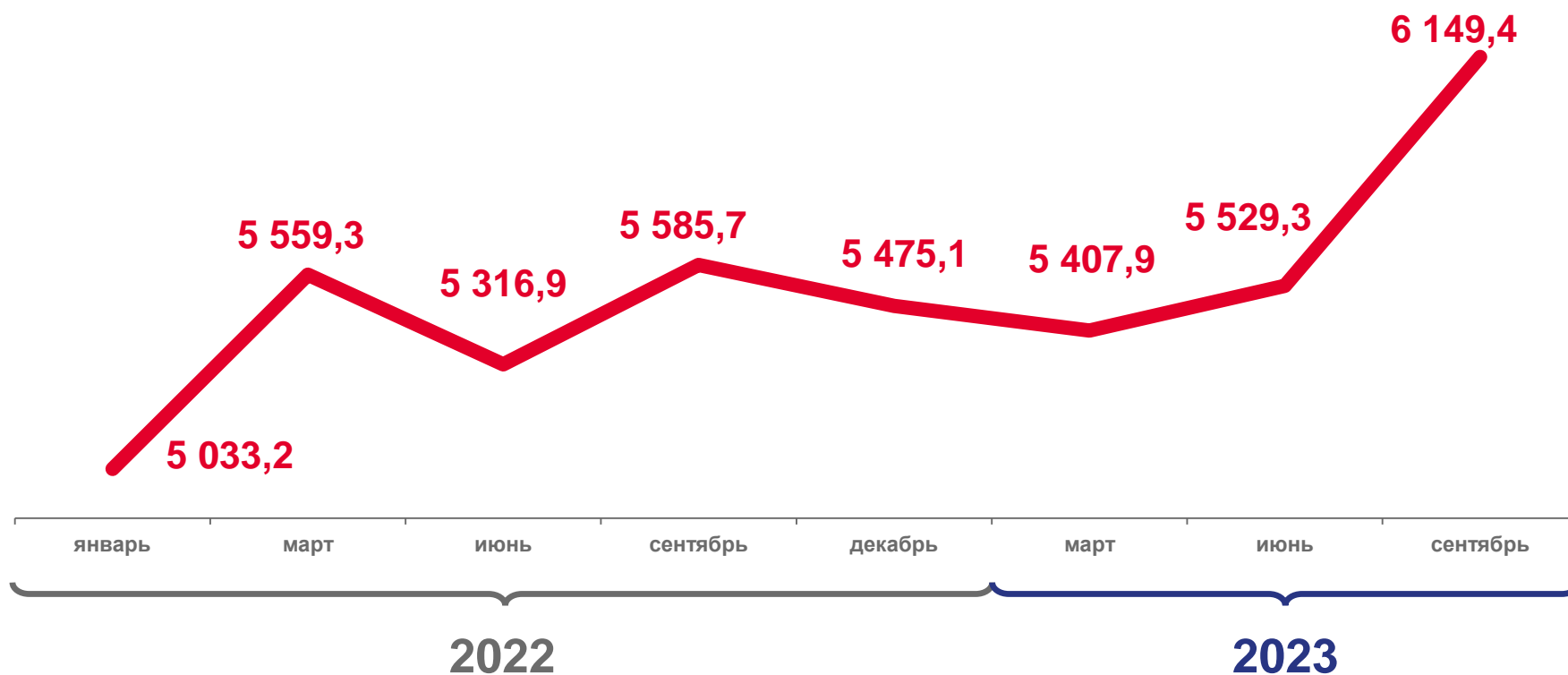
январь - сентябрь 2023 года

**▲ 102,0%**

январь - сентябрь 2023 года  
к январю - сентябрю 2022 года

**▲ 101,4%**

январь - сентябрь 2022 года  
к январю - сентябрю 2021 года





# ВОДЫ МИНЕРАЛЬНЫЕ ПРИРОДНЫЕ УПАКОВАННЫЕ, ВОДЫ ПИТЬЕВЫЕ УПАКОВАННЫЕ, НЕ СОДЕРЖАЩИЕ САХАРА, ПОДСЛАСТИТЕЛЕЙ, АРОМАТИЗАТОРОВ И ДРУГИХ ПИЩЕВЫХ ВЕЩЕСТВ

тыс. полулитров

**221 390,6**

январь - сентябрь 2023 года

**▲ 117,5%**

январь - сентябрь 2023 года  
к январю - сентябрю 2022 года

**▼ 80,9%**

январь - сентябрь 2022 года  
к январю - сентябрю 2021 года





# ОБЕСПЕЧЕНИЕ ЭЛЕКТРИЧЕСКОЙ ЭНЕРГИЕЙ, ГАЗОМ И ПАРОМ

январь - сентябрь 2023 года

▲ **100,3%**

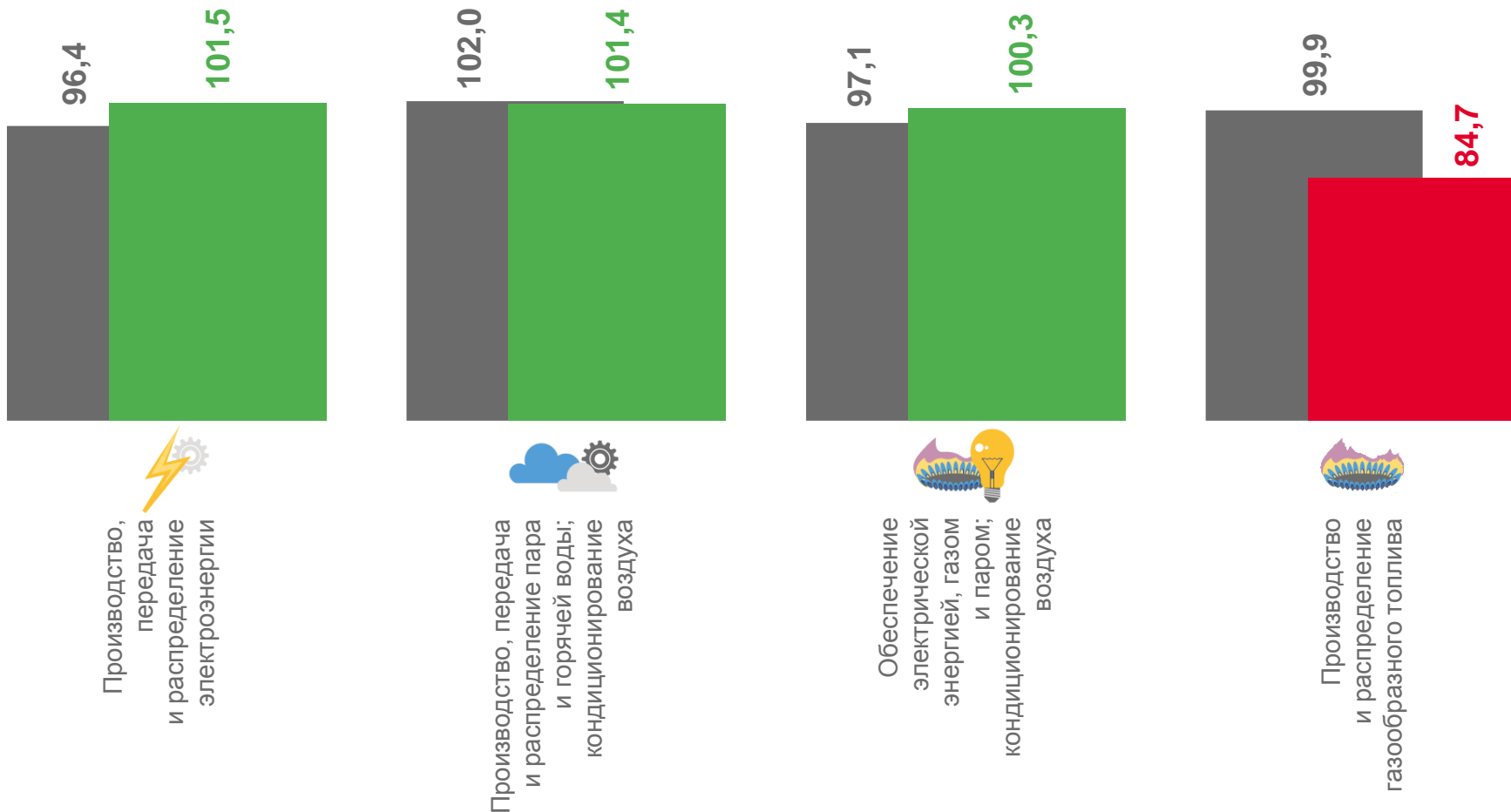
к соответствующему периоду 2022 года

▼ **93,8%**

к соответствующему месяцу 2022 года

▼ **75,9%**

к предыдущему месяцу



■ Январь - сентябрь 2022 года к январю - сентябрю 2021 года, в %

■ Январь - сентябрь 2023 года к январю - сентябрю 2022 года, в %





# ПРОИЗВОДСТВО ЭЛЕКТРИЧЕСКОЙ ЭНЕРГИИ

млн кВт-ч

**3 208,4**

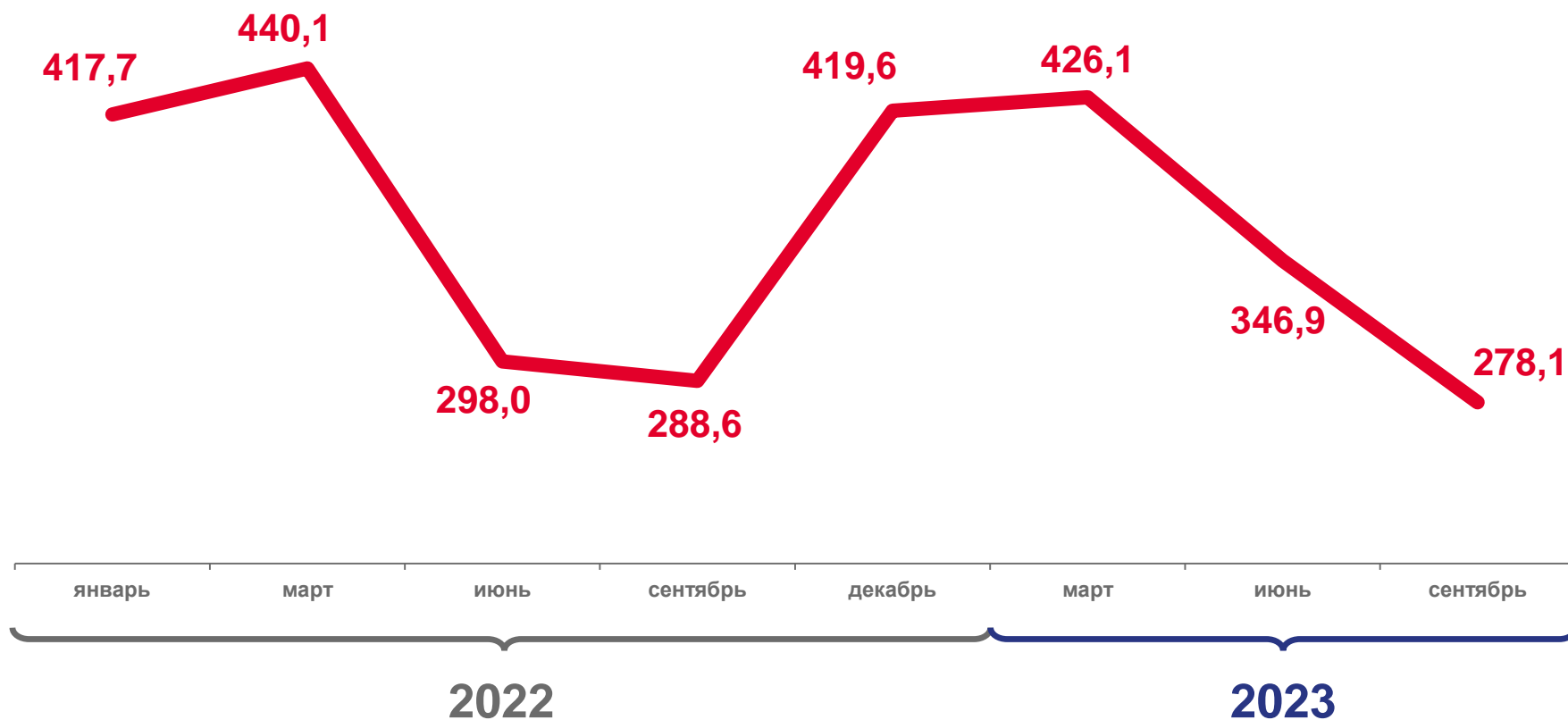
январь - сентябрь 2023 года

**▲ 101,5%**

январь - сентябрь 2023 года  
к январю - сентябрю 2022 года

**▼ 95,4%**

январь - сентябрь 2022 года  
к январю - сентябрю 2021 года





# ВОДОСНАБЖЕНИЕ; ВОДООТВЕДЕНИЕ, УТИЛИЗАЦИЯ ОТХОДОВ

январь - сентябрь 2023 года

▼ **92,0%**

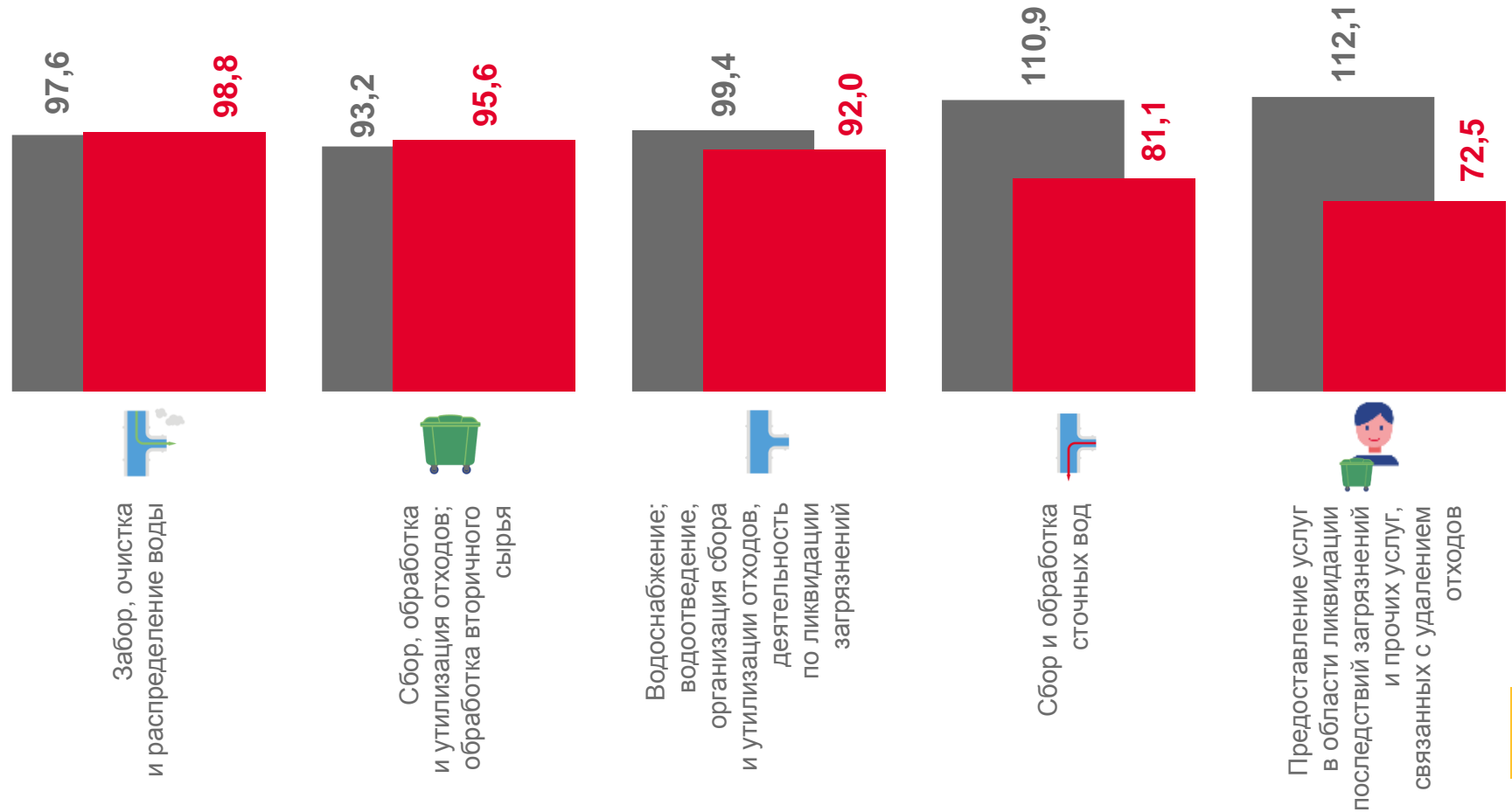
к соответствующему периоду 2022 года

▼ **99,1%**

к соответствующему месяцу 2022 года

▲ **101,1%**

к предыдущему месяцу



■ Январь - сентябрь 2022 года к январю - сентябрю 2021 года, в %

■ Январь - сентябрь 2023 года к январю - сентябрю 2022 года, в %

